











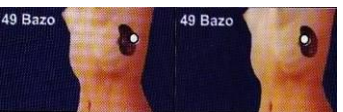

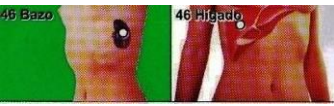
















SALUD LIBRE Y GRATUITA





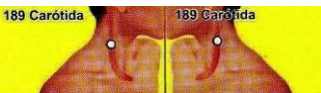





WWW.BIOMAGNETISMOENCASA.ES¹












258 Pares Biomagnético por Orden Alfabético




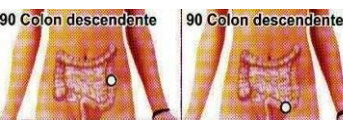




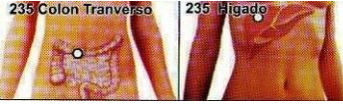

No.	PARES		CARACTERÍSTICAS GENERALES
1	Aductor - Aductor 	Vih2 Virus	Sintomatología similar a la que produce el VIH (1): distensión del abdomen, trastornos digestivos, sangrado rectal, micosis, herpes, etc.
2	Anexo - Ano 	paramoxivirus	Sintomatología de órganos sexuales
3	Angina - Angina 	Herpes II Virus	Herpes, parálisis facial,
4	Ángulo - Ángulo 	Estreptococo fragilis Bacteria	Problemas bucales. Gingivitis, rinitis, faringitis, aflojamiento dental, mal aliento, enfermedad periodontal.
5	Ano - Ano 	Papiloma humano Virus	Hemorroides, verrugas vaginales si se asocia con lepra, produce miomas, aparecen quistes. Observar también próstata-recto
6	Ante cuerno - Ante cuerno 	Aerobacter auriginus	Problemas respiratorios y gastrointestinales
7	Apéndice - Lengua 	Viruela Virus	Piel: dermatitis atípica, acné, herpes labial, apendicitis.
8	Apéndice - Pleura 	Estafilococo áureo coagulasa Bacteria	Problemas oculares, Laringe, pericarditis, pleuritis, infección de garganta, pulmón o neumonía, depresión, infección de la sangre (septicemia)
9	Apéndice - Timo 	Ángeles	Eleva el sistema inmunológico, eleva producción de linfocitos (leucemia, cáncer, linfoma)


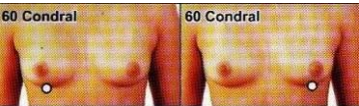





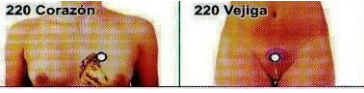
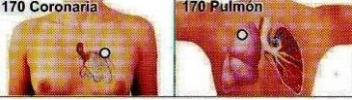

10	Aquiles - Aquiles 	Shigella	Dolor de cabeza (cefalea intensa) con fiebre, malestar de estado general. Cuadro gripal severo, neumonía atípica. Lupus.
11	Atlas - Atlas (Juana) 	Sexualidad	Aspecto sexual, frigidez (Falta de emoción sexual). Usado en ninfomania (exceso de apetito sexual),
12	Axila – Axila 	Rabia (Virus) Sintomatología laríngea, otitis crónica, sinusitis crónica, asma bronquial, problemas en SNC, CARACTER IRRITABLE, en niños miedos nerviosos, rinitis pigmentaria, maculopatias, alteraciones en tiroides, paratiroides y parótida, timo, mamas, encorvamiento de la columna, trastornos digestivos. Recomendar tirar cepillo de dientes y rastrillo.	
13	Bazo - Bazo 	Yersinia pestis Bacteria	Disfunción del bazo. Tos laríngea tipo bronquitis, con flujo vaginal en la mujer, en hombre azoospermia. Leucemia aparente
14	Bazo – Duodeno 	Leucemia	Se confunde con Brucelosis. Da problemas pulmonares.
15	Bazo – Hígado 	Brúcela Bacteria Bacteria	Se confunde con leucemia dando falsa leucemia, tiene problemas respiratorios y pulmones como bronquitis
16	Bazo – Hipotálamo 	Psicoemocional	Pereza
17	Bazo – pulmón 	Rubén. Reservorio.	Reservovorio bacteriano
18	Braquial – Braquial 	Estreptococos A Bacteria	Se manifiesta con problemas en piel. Dermatitis. Escarlatina. Si se combina con el estreptococo G nos da Psoriasis que se confunde con cáncer
19	Bulbo Raquídeo – Corazón 	Crueldad	Reacción psicótica











20	Bulbo Raquídeo – Tiroides 	Meningitis Virus	Lesiones en médula espinal inferior, produciendo flacidez, hipotrofia, debilidad, invalidez. Simula esclerosis múltiple. Dolor lumbar radicular. Simula también fibromialgia
21	Bulbo – Vejiga 	Dengue hemorrágico	Trastornos respiratorios. Secretan cantidades grandes de mucoproteínas
22	Bursa – Bursa 	Actinomicosis Bacteria	Afecta al hombro, rigidez de hombro, bursitis. Manifestaciones en garganta y cuello. Mal olor axilar.
23	Cabeza páncreas – Hígado 	Hepatitis K	
24	Cabeza Páncreas – Páncreas 	Intoxicación metales pesados	
25	Cabeza Páncreas– Suprarrenales 	Estafilococo áureo coagulasa Bacteria	
26	Cadera – Cadera 	Clamidia neumoniae Bacteria	Afecta los sistemas de coagulación y produce sangrados, simula neumonía, en la mujer da flujo vaginal y sangrado, epistaxis. Principal causa de cáncer cervicouterino si se asocia con la pseudomona o la yersinia dando falso cáncer
27	Calcáneo – Calcáneo 	Rickettsia Bacteria	Debilidad muscular y articulaciones
28	Cáliz Renal – Urétero 	Herpes V Virus	Problemas urinarios y genitales
29	Canto Ojo - Canto Del Ojo 	Aspergillus	Glaucoma, catarata.




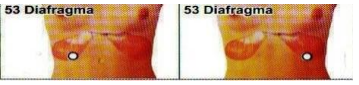
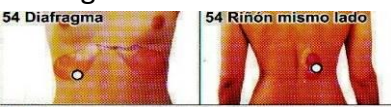





30	<p>Cápsula Renal– Cáp Renal</p> 	<p>Proteus mirabilis</p> <p>Bacteria</p>	<p>Produce lupus eritematoso sistémico. Insuficiencia renal</p>
31	<p>Cápsula renal – Vejiga</p> 	<p>Toxinas en el riñón</p>	
32	<p>Cardias – Suprarrenales</p> 	<p>Estreptococo B</p> <p>Bacteria</p>	<p>Alteraciones a nivel de cardias, varices esofágicas y fiebre reumática</p>
33	<p>Carina – Carina</p> 	<p>Aftosa</p> <p>Virus</p>	<p>Muy común, síntomas traqueales y bronquiales, se trasmite por lácteos (yogurt y yakult)</p>
34	<p>Carótida - Carótida</p> 	<p>Marimar</p>	<p>Hipertensión arterial sistémica</p>
35	<p>Cava – Cava</p> 	<p>Trycophyto</p>	<p>Dolor de espalda</p>
36	<p>Cerebelo – Bulbo raquídeo</p> 	<p>New castle</p>	
37	<p>Cerebelo – cerebelo</p> 		
38	<p>Cervical ultima- Dorsal1</p> 		<p>Codo tenista - bursitis</p>
39	<p>Cervical (primera) – Píloro</p> 	<p>Paludismo</p>	





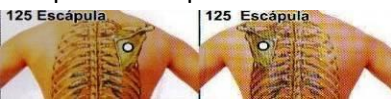
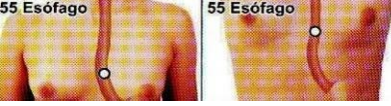




40	<p>Cervical – Sacro</p> 	Regula el S. N. Parasimpático	
41	<p>Cervical (3ª) - Supra espinoso</p> 	Ballantidium tifo	
42	<p>Ciático – Ciático</p> 	Poliomielitis Virus	
43	<p>Ciego – Ciego</p> 	Trichomonas	
44	<p>Ciego - Riñón Derecho</p> 	Tricomonas	
45	<p>Cisura media – Cisura media</p> 	Rueda	Altivez
46	<p>Cisura Silvio – Cisura Silvio</p> 	Sor	Inspiración
47	<p>Clítoris – Clítoris o pelvis 8</p> 	Espiroqueta Bacteria	Trastornos pélvicos
48	<p>Codo – Codo</p> 	Castañeda	Trastornos visuales, miopía
49	<p>Cola De Páncreas – Hígado</p> 	Chlostirium botulinum Bacteria	

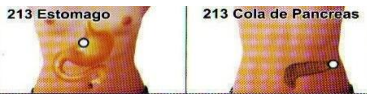









50	<p>Colon Ascendente -Colon Desc</p> 	<p>Herpes zoster (1)</p> <p>Virus</p>	<p>Faja de la reina, herpes en los genitales. Lesión en nervios intercostales</p>
51	<p>Colon Ascendente- Hígado</p> 	<p>Klebsiella pneumoniae</p> <p>Bacteria</p>	<p>Hepatitis B</p>
52	<p>Colon Ascen- Riñón Derecho</p> 	<p>Klebsiella Pneumoniae</p> <p>Bacteria</p>	<p>Neumonía. Productora de moco dentro del pulmón. También puede producir disfunción eréctil</p>
53	<p>Colon Desc. - Colon Desc.</p> 	<p>Enterobáctér cloacae</p> <p>Bacteria</p>	<p>Pproblemas digestivos, gases, mala absorción, a la larga distiende al colon descendente y desplaza todo al otro lado del abdomen, se ayuda con bismuto</p>
54	<p>Colon Descendente - Recto</p> 	<p>Obstrucción intestinal</p>	<p>Libera el tubo digestivo cuando se obstruye por disfunción neurológica, por alimentación inadecuada (exceso de dieta) y por estrés. Obstrucción intestinal</p>
55	<p>Colon Descendente - Riñón</p> 	<p>Pasteur ella</p> <p>Bacteria</p>	<p>Trastornos digestivos</p>
56	<p>Colon Transverso–Colon desc.</p> 	<p>Giarda lamblia</p>	
57	<p>Colon Transverso - C Transv</p> 	<p>Disfunción colon</p>	
58	<p>Colon Transverso- Hígado</p> 	<p>Vibrio cholerae</p> <p>Bacteria</p>	<p>Hepatitis C, G, diarrea, anorexia</p>
59	<p>Colon Transverso – Vejiga</p> 	<p>Vibrio cholerae</p> <p>Bacteria</p>	<p>Dolor de estomago, diarreas, dolor de cabeza</p>



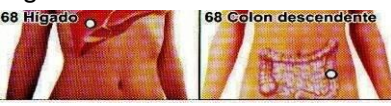
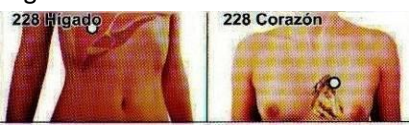

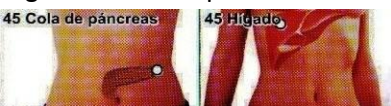




60	Comisura – comisura 	Herpes IV	Parálisis facial, herpes, neuralgias, irritación nerviosa, lesión cutánea
61	Condral – Condral 	Pneumocistis carini	Los imanes van debajo de los pezones, se manifiesta en el pulmón, con tos crónica, flemas, bronquitis crónica
62	Conducto Páncreas – Riñón izq. 	Espiroqueta Bacteria	Inflamación de conducto, diabetes falsa, obesidad endógena, trastornos del hígado. Asociado a Riñón – Riñón da síndrome nefrótico
63	Conducto Vesícula - Riñón Der 	Espiroqueta Bacteria	Causa diabetes aparente
64	Contra ciego – Contra ciego 	Bordetella pertussis Bacteria	Problemas de tubo digestivo, en la mujer flujo vaginal y da diarrea
65	Corazón – Páncreas 		Envidia
66	Corazón – Costilla mismo lado 		Asfixia
67	Corazón – Vejiga 		Resentimiento
68	Coronarias – Pulmón 	Estreptococo alfa Bacteria	Cambia la polaridad de la arteria del corazón, puede ocasionar angina o infarto
69	Costal – Costal 	Proteus mirabilis	Manifestación pleural, pulmonar y diafragmático





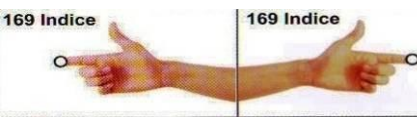





70	1a Costilla - 1a Costilla 182 Costilla primera 182 Costilla primera 	Trycophyto	Tiña de cabeza en niños. En adultos sólo en casos de inmunodeficiencia defensas bajas
71	Costo Diafragmático-Costo diaf 70 Costo diafragmático 70 Costo diafragmático 	Tripanosoma cruzi Bacteria	Cardiopatía o insuficiencia cardiaca, inflamando la cavidad pericárdica, lo transmite la pulga
72	Costo Hepático – Costo hepát 163 Costohepático 163 Costohepático 	Borrelia Bacteria	
73	Coxis – Coxis 142 Coxis 142 Coxis 	Rotavirus Virus	Trastornos pélvicos. Causa diarrea en niños de 4 meses a 5 años
74	Craneal – Craneal 12 Craneal 12 Craneal 	Bacilo ántrax Bacteria	Problemas nasofaríngeos, pólipos nasales, dolor, visión mala, fotofobia, moco, quistes, hay tumor hipofisario
75	Cresta Iliaca - Cresta Iliaca 251 Cresta Iliaca 251 Cresta Iliaca 	Tripanosoma gambi Bacteria	Mialgias. Parasito que transmiten cabellos Obesidad
76	Cuadrado Lumbar – Cuad. Lum 138 Cuadrado 138 Cuadrado 	Tripanosoma palidum Bacteria	Sífilis, falsa artritis, reumatismo, dolores dorso lumbares
77	Cuadriceps - Cuadriceps 140 Cuadriceps 140 Cuadriceps 	Intoxicación por bismuto	Es un fenómeno tóxico por ingesta de verduras (por insecticidas), provoca intoxicación y da dolor de cintura, cadera y pelvis, simulando reumatismos
78	Cubito – Cubito 76 Cúbito 76 Cúbito 	Herpes III Virus	Se manifiesta internamente, afecta las mucosas internas
79	Cuello – Cuello 184 Cuello 184 Cuello 	Blastocistis hominnís	Causa de crisis convulsivas en México

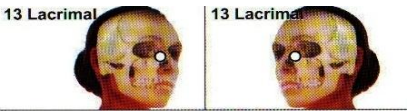

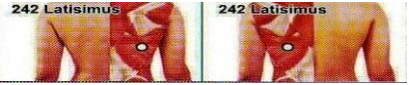

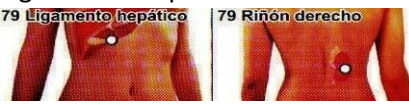





80	Deltoides – Deltoides 	Treponema palidum	Se confunde con falsa artritis causando reumatismo articular falso, son por transmisión vaginal o uretral no a fuerza sexual. Da dolores dorso-lumbares
81	Deltoides Der - Riñón Mismo Lado 	Leismania	
82	Dental – Riñón 	Rosario Universal	Reservorio Universal
83	Diafragma – Diafragma 	Candía albicans	Algodoncillo
84	Diafragma – Riñón 	Brúcela abortus Bacteria	En la mujer da problemas en el embarazo
85	Dorsal Dos - Dorsal Dos 	Legionella Bacteria	
86	Dorso – Lumbar 	Meningococo. Bacteria. Se establece en el conducto modular causa alteraciones en meningocele, mielocelo y meningomielocelo , espina bífida, es la vía de entrada del cisticercos al cerebro; si se asocia con el gonococo produce artritis reumática deformante	
87	Duodeno – Bazo 	Leucemia verdadera	Presencia de células inmaduras o blastos en la sangre periférica. Se confunde con brucelosis, da problemas pulmonares
88	Duodeno – Duodeno 	Disfunción duodenal	Colitis nerviosa, colon irritable,, ya que en el duodeno se fermenta la comida
89	Duodeno - Hígado 	Chlamydia tracomatis Bacteria	Hepatitis D, anorexia, distensión, piel amarilla, inflamación pélvica. Mujeres (infertilidad, salpingitis, cervicitis, vaginitis, abscesos tubario (pus en trompa)). Hombres (dolor testicular)


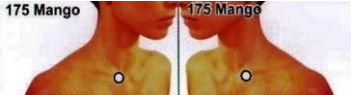

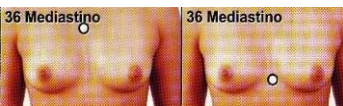






90	Duodeno - Riñón Derecho 		Diabetes mellitus, falta insulina de manera determinante x daño en páncreas y enflaquecen
91	Duodeno - Riñón Izquierdo 	Chlamydia tracomatis Bacteria	Pterigones (carnosidad delante del ojo), se relaciona con enterovirus
92	Epigastrio – Epigastrio 	Giardia Lamblia	
93	Epiplón – Epiplón 	Estafilococo albus Bacteria	Produce toxinas alcalinizan la piel y predispone a acné vulgar
94	Escápula – Escápula 	Mycobacterium leprae Bacteria	Es muy agresivo, causa del verdadero cáncer, generado por toxinas como la limosina, va a la piel y la destruye,
95	Esófago – Esófago 	Fasciolopsis burski	Problema traqueal, digestivo, cardiaco, obstruye el flujo normal en el hígado
96	Esófago .Píloro 	Clostridium perfringens	
97	Esófago - Vejiga Izquierda 	Citoplasma caps.	Va el hongo directo al pulmón, se trasmite por guano de aves
98	Esternocleidomastoideo – Ecm 	Disfunción del sistema nervioso simpático	Alteraciones del SNS como: mala circulación, sudoraciones, palpitaciones, colon irritable
99	Esternón - Suprarrenales 	Poliglobulia	(Lucio) Por enfisema o bronquitis crónica. Eritrocitos elevados

100	<p>Estómago – Cola de Páncreas</p> 		Desintoxicación alimentaria
101	<p>Estómago – Corazón</p> 		Gula
102	<p>Estómago – Estómago</p> 	Disfunción estomacal	Cólicos estomacales, mala digestión y eructos
103	<p>Estómago – Hígado</p> 	Hepatitis M	
104	<p>Estómago – Suprarrenales</p> 	Sarampión Virus	En el niño es algo pasajero, pero en el adulto se manifiesta eternamente con sangrado de tubo digestivo alto y puede dar úlceras
105	<p>Flanco – Flanco</p> 	Yersinia intestinalis Bacteria	Problemas intestinales
106	<p>Glúteo - Glúteo</p> 	Parásito.	Parásitos intestinales
107	<p>Glúteo - Píloro</p> 	Vellonela Bacteria	
108	<p>Hepático, retro-Retro hepatico</p> 	Toxacara	
109	<p>Hiato esofágico I- Lengua</p> 	Triquinosis	

110	Hiato – Esófago 	Enterobáctér neumoníae Bacteria	Problemas pulmonares
111	Hiato Esofágico-Testículo Derech 	Helicobáctér pylori Bacteria	Al principio gastritis severa, luego úlcera gástrica, altera la producción de espermias en el testículo, mala digestión, hernias diafragmáticas
112	Hígado - Colon Descendente 	Pasteurelfa Bacteria	Hepatitis A
113	Hígado – Corazón 		Ira
114	Hígado - Hígado 	Tóxica. Hepatitis C. Es tóxica, no es ni bacteria ni viral, se da por ingestión de grasas amarillas y aceites crudos (como en tamales) como margarina, manteca vegetal o por muchas medicinas alopáticas.	
115	Hígado – cola de páncreas 		
116	Hígado - Riñón Derecho 		Cirrosis hepática
117	Hígado - Riñón Izquierdo 	Ameba hepática	Sucede cuando la ameba se pasa del píloro al hígado causando un absceso: es común
118	Hipófisis – ovario 		Amenorrea. Dismenorrea y disfunción ovárica (cuando no hay suficiente estimulación de la hipófisis), poliquísticos, trastornos menstruales
119	Hipófisis – Bulbo 	Diabetes insípida	Enfermedad del metabolismo y de la sed











120	Hipófisis – Hipófisis 197 Hipófisis 	Disfunción glandular, hipófisis	Galactorrea, diabetes insípida, armoniza la glándula del hipotálamo anterior
121	Hipófisis – Vejiga 05 Hipófisis 06 Vejiga Urinaria 	Dengue	Dolores en articulaciones, como gripa con moco, baja el nivel de interferón
122	Húmero – Húmero 74 Húmero 	Enterobácter neumoniae Bacteria	Problemas respiratorios, se trasmite por perros y gatos
123	Iliaco - Iliaco (Elena) 143 Iliaco 		Disfunción intestino, estreñimiento. Sobrepeso por mala digestión, várices
124	índice –índice 169 Índice 	Escherichia collí atípica Bacteria	
125	Infra axilar – Infra Axilar 154 Infra axilar 		Pleuritis viral
126	Interciliar - Bulbo (David) 10 Interciliar 10 Bulbo raquídeo 	Carácter	Es el carácter, si hay un trauma relacionado al carácter, aquí se puede corregir
127	Interiliaco – Riñón 255 Interiliaco 255 Riñón 	Congreso	Reservorio de párasitos
128	Intercilíar - Sacro 194 Interiliaco 194 Sacro 	Reservorio	
129	Isquion – Isquion 147 Isquión derecho 147 Isquión izquierdo 	Oncocercosis	Ocasiona la ceguera de los ríos?


130	Lacrimal – Lacrimal 13 Lacrimal 	Hemophilus influenzae Bacteria	Rinitis, laringitis
131	Laringe – Laringe 32 Laringe 	Bacilo pertusis Bacteria	Tos crónica mientras está el bacilo, problemas respiratorios
132	Latisimus – Latisimus 242 Latisimus 	Yersinia pneumoniae	
133	Lengua – Lengua 18 Lengua 	Escabiosis o sama. Problemas cutáneos tipo dermatitis, causa la alopecia areata (se cae el pelo por mechones), se trasmite por el pelo de animales al asociarse con otro da falso cáncer de lengua o laringe	
134	Ligamento Hepático–Riñón der 79 Ligamento hepático 79 Riñón derecho 	Adenovirus Virus	Fiebre, distensión de abdomen, inflamación ganglionar y glandular. Falso “VIH”
135	Ligamento interno abajo rótula – Maléolo 252 Ligamento Interno abajo rótula 252 Maleolo interno 		Disfunción hígado
136	Lóbulo posterior Hígado–Riñón 225 Lob. Posterior Hígado 225 Riñón 		Desintoxicación de toxinasP
137	Lumbar 4ª – Lumbar 4ª 246 Cuarta Lumbar 246 Cuarta Lumbar 	Nisseria gonorrhoeae	
138	Lunar – Riñón 224 Lunar 224 Riñón 	Hanta	
139	Malar- Malar 16 Malar 16 Malar 	Enterovirus Virus	Dolor de cabeza, mareo, diarrea, se confunde con “VIH”

140	Mandíbula – Mandíbula 	Neisseria gonorrhoeae Bacteria	Gingivitis, Gonorrea
141	Mango Esternón-Mango Est 	Coxsackie Virus	Pericarditis, generalmente en niñez
142	Mastoides – Mastoides 	Filaria	Pasa al cerebro y es grave. dando desde alteraciones hasta tumores intracraneales, lo lleva el mosquito y deja sus larvas
143	Mediastino – Mediastino 	Proteus mirabilis Bacteria	Mediastinitis con síntomas laríngeos, pulmonares y bronquiales, da inmunodeficiencia
144	Muñeca – Muñeca 	Rickettsia Bacteria	Alzheimer si se combina con el paracalcáreo
145	Muñón – Muñón 		Gripe
146	Nariz – Nariz 	Toxoides	Son sustancias tóxicas que se generan en el tabique nasal, quedan como secuelas de infecciones crónicas. Simulan enfermedades
147	Nervio femoral – Nervio fem 		Herpes 6
148	Nervio Inguinal–Articulaciones 	Reumatismo mono articular	Problema articular aislado no infeccioso
149	Nervio Inguinal – Hígado 	Roseóla Virus	Enf. Exantemática en niños, neurodermatitis, dermatitis atópica sin ronchas en el rededor de la boca y pliegues de brazo y pies

150	Nervio Inguinal — Nervio Ing. 	VIH 3 Virus	Dolores de espalda bajos, problemas en vientre bajo, dolor en pubis, disfunción eréctil, vaginitis, cistoceles (vejiga caída)
151	Occipital – Occipital 	Eipstein barr Virus	Es el carácter, si hay un trauma relacionado al carácter, aquí se puede corregir
152	Oído- Oído 	Toxoplasma	Produce convulsión repetida, causada por el toxoplasma gondii, los gatos lo contagian a través de sus heces, es malo para el embarazo
153	Oído–Riñóncontra lateral izq 	Goiz. Sistema nervioso central, sistema bronquio pulmonar, sistema renal; más aun, cuando hace resonancia con la glándula parótida o con la paratiroides, La mayoría de los cuadros de bronquitis asmática e inclusive de asma obedecen a este par biomagnético y la cronicidad de estos cuadros	
154	Ojo – Ojo 	Citomegalovirus Virus	Ataca a la médula espinal, y produce esclerosis múltiple, es curable hasta que no hay daño medular
155	Ombligo – Testículo 		
156	Ombligo – Útero 		
157	Oreja - Oreja (Leny) 	Pares craneales	Intoxicación, regula las funciones de los pares craneales, los tics nerviosos
158	Ovario – Ovario 	Disfunción de ovarios	Nos indica embarazo, si se impacta puede dar aborto
159	Páncreas - Páncreas 	RAMSES. Intoxicación por metales pesados. Pancreatitis. Se produce una toxina (metales como mercurio o plomo)que genera un estado psicológico en el paciente con conductas atípicas afectando al SNC Se asocia con la faciola hepática	
160	Páncreas – Estomago		Alergias







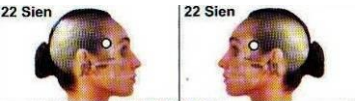



			
161	<p>Paratiroides – Paratiroides</p> 	Disfunción paratiroides	Síndrome de hipocalcemia, osteoporosis, este se da por traumatismo, insolación, edad, infecciones, disfunción
162	<p>Para vertebral – Para vert.</p> 	Lesión de una raíz nerviosa ocurre cuando ésta es comprimida. Las manifestaciones características del problema son dolor, falta de sensibilidad y sensación de hormigueo o debilidad, mismas que se presentarán en zonas determinadas del cuerpo, dependiendo de la parte afectada de la columna vertebral.	
163	<p>Parietal - Colon Transverso</p> 	Entoameba histolítica	Crisis de ausencia y tumores en el encéfalo, Previene la forma
164	<p>Parietal – Parietal</p> 	Encefalitis Virus	Enfermad del sueño o fiebre cerebral, desquicio y secreción de mucosas y lagrimas
165	<p>Parietal -Riñón Contra lateral</p> 	Acortamiento miembro inferior	Checa polaridades, la gente ya trae un emicuerpo mas corto que se debe corregir , congestión renal, pesadez de cabeza con sordera y cansancio
166	<p>Parótida – Parótida</p> 	Disfunción glandular	Produce carotina que excita la producción de tirosina, calcitonina e insulina, su disfunción hace que haya baja de hormonas
167	<p>Párpado – Párpado</p> 	Neisseria catarralis Bacteria	Si se combina con la gonorrea se caen los dientes, gingivitis y otitis. Se confunde con sinusitis
168	<p>Pericardio – Pericardio</p> 	Estafilococo áureo coagulasa + Bacteria	Pericarditis, arritmia y patología cardiaca
169	<p>Peri hepático – Per hepático</p> 	Morganella tifo Bacteria	Anorexia total, trastornos digestivos severos, tipo tifoidea con diarreas, en pruebas a reacciones febriles da positivo, al igual que la tifoidea y la salmonella

170	Peritoneo - Pleura (Moisés) 	Reservorio bacterias	Tratarse simultáneamente colocando dos pares; uno en cada hemicuerpo y en los lugares que corresponden a las -pleuras región infraxilar- y en ambas paredes del vientre.
171	Píloro – Ano 	Hanta virus	
172	Píloro – Hígado 	Enterovirus vermicularis	Enterobios vermiculares. Hepatitis J, prueba de Scott, lñavar ropa y sabanas
173	Píloro – Píloro 		Disfunción del píloro Intoxicación por medicamentos. Niños con vómito recurrente
174	Píloro - Riñón Izquierdo 	Amibiasis intestinal	Sabor de la boca a vomito, metal, muy feo
175	Píloro – Uréter 	Micelio intestinal	Problemas intestinales severos. Diarrea con mucosidad
176	Pineal - Bulbo Raquídeo 	Guillan barre Virus	Parálisis y debilidad de los miembros y de los músculos respiratorios, mareos, fatiga, muy contagioso
177	Pineal – Pineal 	Disfunción pineal	Actúa en pigmentación, sexualidad y sobre las suprarrenales
178	Pineal – Próstata o útero 		Psico-emocional
179	Piso Orbital - Piso Orbital 	Orí virus	Ocasiona problemas de visión, acidez en ojo. Se activa cuando hay luz de computadoras o similares.







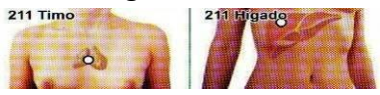


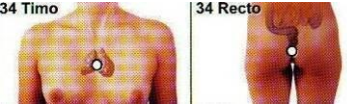
180	Pleura derecha- Hígado 64 Pleura der 64 Hígado 	Única de ADN Virus	Una hepatitis por ADN virus. Hepatitis B
181	Pleura derecha – Peritoneo 65 Pleura der 65 Peritoneo 	Reservorio	Es un reservorio de bacterias, es raro, se impacta y rastreamos todo de nuevo.
182	Pleura – Pleura 62 Pleura 62 Pleura 	Pleuritis Virus	Es rara pero se da por brotes, simula una neumonía o bronquitis con fiebre
183	Plexo Cervical - Plexo Cervical 71 Plexo cervical 71 Plexo cervical 	Estreptococo fecales Bacteria	Falsa esclerosis múltiple, se infiltra en el cordón medular y lesiona la médula produciendo cuadriplejia
184	Polígono willis–Polígono willis 166 Polígono de Wills 166 Polígono de Wills 	Reo virus Virus	Problemas de visión. Se activa con la luz (computadora)
185	Polo – Polo 07 Polo 07 Polo 		Dislexia, equilibrio vertical
186	Pómulo - Riñón Contra lateral 17 Pómulo 17 Riñón contralateral 	Plasmodium	Se rastrean los 2 pómulos
187	Poplíteo – Poplíteo 149 Popiteo 149 Popiteo 	Neumococo	Pasa a la cavidad pélvica al pulmón dando neumonía
188	Post pineal – Post pineal 202 Post-pineal 202 Post-pineal 	scaret	Integridad de valores morales y emocionales
189	Pre auricular – Pre auricular 208 Preauricular 208 Preauricular 	Neocardia americana	Actinomiceto. Causa Micosis profunda pie Madura. Crece el pie grande y presenta de auxudado como baba de nopal. Deforma el hueso y la extremidad. Comun en climas




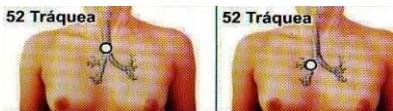






190	Pre pineal – Vejiga 201 Prepineal 201 Vejiga 	Cryptococcus	
191	Próstata – Próstata 240 Prostata 240 Prostata 		Disfunción próstata
192	Próstata – Recto 113 Próstata 113 Recto 	Papiloma virus Virus	Da verrugas, si se asocia con lepra, produce miomas, aparecen quistes
193	Pudendo – Pudendo 108 Pudendo 108 Pudendo 	Parotiditis Virus	Paperas, afecta a los testículos y vejiga, es causa de infertilidad.
194	Pulmón – corazón 248 Pulmón 248 Corazón 	Kado	Tristeza
195	Punta De Páncreas – Bazo 183 Punta de Páncreas 183 Bazo 	Verruga común Virus	
196	Quiasma - Quiasma (Lucina) 21 Quiasma 21 Quiasma 	Flujo linfático o linfoide	Regula al sistema linfático Problemas de vi
197	Radio – Radio 77 Radio 77 Radio 	Microsporium	Tiña de cabeza en niños. En adultos sólo en casos de inmunodeficiencia
198	Rama Isquiática-Rama isquia 177 Rama isquión 177 Rama isquión 	Estreptococo c Bacteria	Infecciones respiratorias, diarrea, infecciones de la piel
199	Rama Mandibular–Rama mand. 207 Rama Mandibular 207 Rama Mandibular 	Staphylococcus Epidermis	Parte de la flora normal de la piel. Responsable de infecciones cutáneas cuando la flora se desequilibra


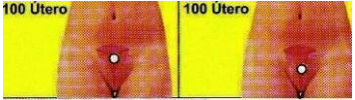



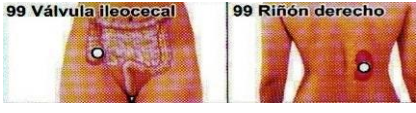

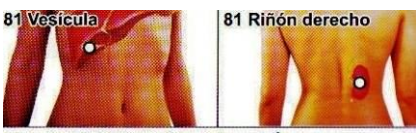

200	Recto – Recto 	Pseudomona aeruginosa	Se cree que origina la metástasis
201	Riñón - Capsula renal 	Reservorio específico VIH	Produce disfunción renal y provoca síndromes relacionados con la función renal
202	Riñón – Pómulo 		Paludismo
203	Riñón – Riñón 	Chlostridium tetania Bacteria	Edemas, confusión mental, fiebre, catarro agudo
204	Riñón - Sacro Contra lateral 	(Olazo) Disfunción intestinal	Ruidos intestinales, gases, flatulencia
205	Riñón superior – Riñón inferior 		Inmunodeficiencia
206	Riñón – Temporal 	Goiz	
207	Riñón - Uréter (Machín) 	Cólico nefrítico menstrual	Cálculos o cólicos nefríticos, y en la mujer, cólicos menstruales
208	Riñón Derecho – Duodeno 		Diabetes mellitus
209	Riñón Derecho – Hígado 	Cirrosis hepática	

210	Rótula – Rótula 		Miedo
211	Saco De Douglas - Vena Femoral 	Norkwar	
212	Sacro – Sacro 	Proteus Bacteria mirabilis	Produce irritación e infección y degeneración de la cola de caballo, infertilidad, problemas musculares en movimientos y articulaciones del miembro inferior
213	Seno A. Ventricular – Riñón 	Taquicardia	(Ana Alicia)
214	Seno Frontal - Seno Frontal 	Sinusitis viral Virus	Rino virus. Provoca rinitis viral
215	Seno nasal - Seno nasal 	Sinusitis viral Virus	
216	Sien - Sien (Isaac) 	Flujo sanguíneo cerebro y pulmón. Micro circulación cerebral y enfisema pulmonar, hipertensión, síndromes de migraña. Relacionados las bronquiectocias pulmonares e inclusive que los problemas degenerativos secundarios a afectaciones como la tuberculosis pulmonar o las micosis.	
217	Sigmoides – Recto 	R-40 Virus	Se presenta en mujeres que tienen diagnosticado el virus del papiloma humano. Para quitar miomas o tumores en ovarios
218	Sub diafragma – Sub diafragma 		Cisticerco
219	Subclavia – Subclavia 	Bacilo Difteroide Bacteria	Problemas traqueo-bronquiales, tos crónica, diarrea, edema general, se trasmite por lácteos. (yogurt, yakul, crema)

220	Supra ciliar - Bulbo (Vivían) 11 Supraciliar 11 Bulbo raquídeo	Integridad corporal	Hay alteración de la integridad anatómica por pérdida o falta de un miembro, o un aborto o un embarazo no deseado.
221	Supra espinos – Supra espinoso 72 Supraespinoso 72 Supraespinoso	Mycobacterium tuberculosis Bacteria	Se dan abscesos en el cuerpo
222	Supra hepático - Supra hepático 179 Suprahepático 179 Suprahepático	Chlostridium malignum	
223	Supra púbico – Supra púbico 168 Suprapúbico 168 Suprapúbico	HTLV virus Virus	Lentivirus RNA no patógeno. Raro En algunas personas ocasiona leucemia
224	Suprarrenal –Pulmón 244 Suprarrenal 244 Pulmón	Pseudomonas	Junto con Clostridium tetan da metástasis tumoral
225	Suprarrenal – Suprarrenal 127 Suprarrenal 127 Suprarrenales	Regula sistema nervioso	Mal de Addison con edema general, fatiga crónica, incapacidad de respuesta a inflamaciones, paciente que ha tenido traumas, dolores en los senos
226	Suprarrenal – Recto 129 Suprarrenal 129 Recto	Leptospira	Parecida a la sarna, se trasmite por animales caseros, problemas en tubo digestivo y en vías aéreas y mucosas
227	Suprarrenal -Todo El Frente 128 Suprarrenal 128 Todo el frente	Virus	Asma alérgica
228	Temporal derecho-Temp. der 190 Temporal derecho 190 Temporal derech	Tifo exantemático Virus	dolores de cabeza, irritabilidad nerviosa, fiebre migraña, confusión mental, da positivo a pruebas de reacciones febriles
229	Temporal Der-Temporal Der. 206 Temporal Der. 206 Temporal Der PSICOEMOCIONAL		Psicoemocional

230	Temporal Izq. – Temporal Izq. 	Polioma virus	Trastornos del sueño. Trastornos alimentarios (anorexia)
231	Temporal derecho–Temp. Izq 	Tifo exantematico	
232	Tensor facialata – Tensor fac. 	Gardenrella Vaginalis	Infecciones vaginales, dolor de vientre, vaginitis, flujo grisáceo o blanquecino. Exudado vaginal que con KOH da olor a pescado
233	Testículo – testículo 	Yersinia pestis	Tos laringea tipo bronquitis, con flujo vaginal en la mujer y en el hombre azospermia
234	Tibia – Tibia 	Malassezia furfur. Pitiriasis versicolor, coloración rojiza en la piel común en costas y lugares calurosos. Hongo fluorescente con luz negra. Simula escarlatina o psoriasis, manchas en la piel, origina úlceras, moretones o cambios de coloración, común en diabéticos y mujeres	
235	Timo – Bazo 	Marco Antonio	
236	Timo – Hígado 	Escherichia coli	Hepatitis L, muy frecuente en diabeticos
237	Timo – Hipófisis 		Avaricia
238	Timo – parietal 	Rubeola	Dolor de cabeza, malestar general. No da inmunodeficiencia
239	Timo – recto 	VIH	Eleva el sistema inmunológico

240	Timo – suprarrenales 	Álvaro	Regula la cantidad de glóbulos rojos
241	Timo – Timo 		Disfunción glandular
242	Tiroides – tiroides 	Disfunción tiroides	
243	Tráquea – Tráquea 	Influenza virus	Trastornos nasales
244	Trocánter Mayor –Trocánter Mayor 	Salmonella tifo Bacteria	Etapas de enquistamiento, da dolor de espalda dorso-lumbar con trastornos digestivos con diarrea
245	Trocánter Menor –Trocánter men. 	VIH 4 Virus	Es falso “VIH” no presenta tanto los síntomas
246	Trompa – ovario 	Paty	Identifica embarazo ectópico extrauterino. La impactación puede ocasionar aborto o que se implante el producto correctamente
247	Trompa – Trompa 	Parvovirus Virus	Infertilidad, irritabilidad
248	Uréter – Uréter 	Varicela Virus	
249	Uretra - Uretra (Clítoris En Mujer) 	Corona virus	Se trasmite por gatos y conejos. Se confunde con insuficiencia renal

250	Útero - Ovario (Duran) 	Embarazo	Nos indica embarazo. Revisar procedimiento. No impactar. PRECAUCIÓN
251	Útero - Útero 		Falso embarazo: Constriña a los vasos y a los uréteres, la varicela polariza a un uréter y se puede seguir del ombligo a la vejiga para no confundirlo con ovario o trompa, mientras que el otro uréter está negativo y puede ser causa de infertilidad en la mujer. En el niño es cutánea
252	Vagina - Vagina Reservorio 	Reservorio	Tos laríngea tipo bronquitis, con flujo vaginal7
253	Vagina (testículo) – Garganta 	Yersinia pestis Bacteria	
254	Vago – riñón contra latera 	Benavides	
255	Válvula ileocecal - Riñón der. 	Tricomonas Bacteria	
256	Vejiga – Vejiga 		Estreptococo G. Bacteria. Dolor de pleura, problemas renales, y escarlatina (manchas en la piel tipo ras) en niños da nicturia, y en adultos incontinencia urinaria, combinado con el estreptococo “A” da psoriasis
257	Vesícula - Riñón Derecho 	Catarro común Virus	Se puede esconder ahí el VIH, produce disfunción renal y provoca síndromes relacionados con la función renal
258	Vesícula - Vesícula (Prada) 	Reservorio específico de virus	Es un reservorio, se impacta y se checa de nuevo todo

BIBLIOGRAFIA

- * Goiz Durán Isaac, El par biomagnético, Edit. Xalostoc y Centro de Investigaciones de biomagnetismo Médico. 2da.edición 1995.
- ** Ojeda Ríos Manuel; Manual del par Biomagnético, Edit. Universidad de Chapingo.